



**BADAN PEMERIKSA KEUANGAN  
REPUBLIK INDONESIA**

---

**LAPORAN HASIL PEMERIKSAAN  
ATAS LAPORAN KEUANGAN**

Berdasarkan Undang-Undang Nomor 15 Tahun 2004 tentang Pemeriksaan Pengelolaan dan Tanggung Jawab Keuangan Negara dan Undang-Undang Nomor 15 Tahun 2006 tentang Badan Pemeriksa Keuangan serta Undang-Undang terkait lainnya, BPK telah memeriksa Neraca Pemerintah Kabupaten Barito Kuala tanggal 31 Desember 2014 dan 2013, Laporan Realisasi Anggaran dan Laporan Arus Kas untuk tahun yang berakhir pada tanggal-tanggal tersebut serta Catatan atas laporan Keuangan. Laporan Keuangan adalah tanggung jawab Pemerintah Kabupaten Barito Kuala. Tanggung jawab BPK terletak pada pernyataan opini atas laporan keuangan berdasarkan pemeriksaan yang telah dilakukan.

BPK melaksanakan pemeriksaan berdasarkan Standar Pemeriksaan Keuangan Negara. Standar tersebut mengharuskan BPK merencanakan dan melaksanakan pemeriksaan agar memperoleh keyakinan yang memadai bahwa laporan keuangan bebas dari salah saji material. Suatu pemeriksaan meliputi pengujian bukti-bukti yang mendukung jumlah-jumlah dan pengungkapan dalam laporan keuangan. Pemeriksaan juga meliputi penilaian atas penerapan prinsip akuntansi yang digunakan dan estimasi signifikan yang dibuat oleh Pemerintah Kabupaten Barito Kuala, penilaian atas kepatuhan terhadap ketentuan peraturan perundangundangan, penilaian atas keandalan sistem pengendalian intern yang berdampak material terhadap laporan keuangan, serta penilaian terhadap penyajian atas laporan keuangan secara keseluruhan. BPK yakin bahwa pemeriksaan tersebut memberikan dasar yang memadai untuk menyatakan opini.

Sebagaimana diungkapkan dalam Catatan nomor 4.5.1.2.2 atas Laporan Keuangan, Pemerintah Kabupaten Barito Kuala menyajikan Penyertaan Modal per 31 Desember 2014 dan 2013 masing-masing sebesar Rp137,46 milyar dan 95,36 milyar. Saldo penyertaan modal tersebut termasuk penyertaan modal pada PDAM Kabupaten Barito Kuala berupa uang dan aset tetap dengan nilai perolehan sebesar Rp135,85 milyar. Dari penyertaan modal tersebut, aset tetap yang diserahkan kepada PDAM belum disertai peraturan daerah tentang penyertaan modal sebesar Rp117,55 milyar. PSAP tentang aset tetap menyatakan bahwa aset tetap diakui sebagai penyertaan modal setelah diterbitkan peraturan daerah tentang penyertaan modal.

Sebagaimana diungkapkan dalam Catatan nomor 4.5.1.3 atas Laporan Keuangan, Pemerintah Kabupaten Barito Kuala menyajikan Aset Tetap per 31 Desember 2014 dan 2013 masing-masing senilai Rp2,14 triliun dan Rp1,84 triliun. Pemerintah Kabupaten Barito Kuala belum menyelesaikan permasalahan Aset Tetap tahun-tahun sebelumnya secara optimal. Pencatatan Aset Tetap belum akurat, belum seluruh Aset Tetap yang dimiliki dan dikuasai oleh Pemerintah Kabupaten Barito Kuala disajikan, termasuk Aset Tetap yang diperoleh dari hibah barang dari Dinas Pendidikan Provinsi Kalimantan Selatan Tahun 2013 dan 2014 dan tanah sebanyak 264 persil. Catatan dan data yang

tersedia tidak memungkinkan BPK untuk melaksanakan prosedur pemeriksaan yang memadai untuk memperoleh keyakinan atas nilai Aset Tetap per 31 Desember 2014. Selain itu, dalam aset tetap tersebut terdapat aset tetap yang diusulkan untuk dihapuskan sebesar Rp10,30 milyar. Dalam kebijakan akuntansi Pemerintah Kabupaten Barito Kuala diatur bahwa reklasifikasi aset tetap dalam kondisi rusak berat dan/atau usang menjadi aset lainnya dilakukan dengan persetujuan Bupati Barito Kuala. PSAP tentang aset tetap menyatakan bahwa aset tetap yang dihentikan dari penggunaan aktif pemerintah tidak memenuhi definisi aset tetap dan harus dipindahkan ke pos aset lainnya sesuai dengan nilai tercatatnya.

Menurut opini BPK, kecuali untuk dampak penyajian atas penyertaan modal sebesar Rp117,55 milyar dan aset tetap sebesar Rp10,30 milyar serta dampak penyesuaian tersebut, jika ada, yang mungkin perlu dilakukan jika Pemerintah Kabupaten Barito Kuala telah selesai melakukan penelusuran dan penilaian aset tetap, laporan keuangan yang disebut di atas menyajikan secara wajar, dalam semua hal yang material, posisi keuangan Pemerintah Kabupaten Barito Kuala tanggal 31 Desember 2014 dan 2013, dan Realisasi Anggaran, serta Arus Kas untuk tahun yang berakhir pada tanggal-tanggal tersebut sesuai dengan Standar Akuntansi Pemerintahan.

Untuk memperoleh keyakinan yang memadai atas kewajaran laporan keuangan tersebut, BPK juga melakukan pemeriksaan terhadap sistem pengendalian intern dan kepatuhan terhadap ketentuan perundang-undangan. Laporan Hasil Pemeriksaan atas Sistem Pengendalian Intern dan Laporan Hasil Pemeriksaan atas Kepatuhan Terhadap Ketentuan Peraturan Perundang-undangan disajikan dalam Laporan Nomor **3.B/LHP/XIX.BJM/05/2015** dan Nomor **3.C/LHP/XIX.BJM/05/2015** tanggal **25 Mei 2015**, yang merupakan bagian tidak terpisahkan dari laporan ini.

Banjarbaru, 25 Mei 2015  
BADAN PEMERIKSA KEUANGAN  
REPUBLIK INDONESIA  
Perwakilan Provinsi Kalimantan Selatan  
Penanggungjawab Pemeriksaan,  
  
Subekti, S.E., M.M., Ak.  
Kalimantan Register Negara No. D-13.936



**LAPORAN KEUANGAN POKOK**  
**PEMERINTAH KABUPATEN BARITO KUALA**  
**NERACA**  
**PER 31 DESEMBER 2014 DAN 2013**

(Dalam Rupiah)

NO	U R A I A N	31 Desember 2014	31 Desember 2013
<b>1</b>	<b>ASET LANCAR</b>		
2	Kas di Kas Daerah	138.873.122.338,11	175.839.934.351,55
3	Kas di Bendahara Pengeluaran	300.000,00	0,00
4	Kas di Bendahara Penerimaan	1.607.500,00	0,00
5	Kas di BLUD	1.767.841.850,73	633.825.071,00
6	KAS di FKTP	1.263.387.342,00	0,00
7	Piutang Pajak	3.767.001.849,00	497.507.429,00
8	Piutang Retribusi	0,00	0,00
9	Dana Bagi Hasil dari Pusat	55.218.911,00	642.606.330,00
10	Piutang Pendapatan Bagi Hasil Propinsi	18.837.728.142,00	16.263.440.212,38
11	Bagian Lancar Tagihan Penjualan Angsuran	117.837.000,00	112.867.000,00
12	Bagian Lancar Tuntutan Perbendaharaan	0,00	0,00
13	Bagian Lancar Tuntutan Ganti Rugi	39.302.800,00	52.879.465,00
14	Piutang Lainnya	11.948.813.200,00	10.225.865.553,26
15	Penyisihan Piutang	(3.887.322.478,00)	(1.250.274.677,50)
16	Persediaan	7.954.510.107,74	6.772.268.367,87
17	<b>Jumlah Aset Lancar (2 s.d. 14)</b>	<b>180.739.348.562,58</b>	<b>209.790.919.102,56</b>
18			
<b>19</b>	<b>INVESTASI JANGKA PANJANG</b>		
20	<i>INVESTASI NON PERMANEN</i>		
21	Investasi Non Permanen Lainnya	1.715.261.760,00	2.233.636.760,00
22	<b>Jumlah Investasi Non Permanen (15)</b>	<b>1.715.261.760,00</b>	<b>2.233.636.760,00</b>
23			
24	<i>INVESTASI PERMANEN</i>		
25	Penyertaan Modal Pemerintah Daerah	137.464.427.920,99	95.358.282.148,12
26	Investasi Permanen Lainnya	0,00	0,00
27	<b>Jumlah Investasi Permanen (19 s.d. 20)</b>	<b>137.464.427.920,99</b>	<b>95.358.282.148,12</b>
28	<b>Jumlah Investasi Jangka Panjang (16 + 21)</b>	<b>139.179.689.680,99</b>	<b>97.591.918.908,12</b>
29			
<b>30</b>	<b>ASET TETAP</b>		
31	Tanah	129.314.331.155,29	128.689.534.865,29
32	Peralatan dan Mesin	250.437.124.610,92	212.823.386.808,81
33	Gedung dan Bangunan	631.301.424.409,65	559.949.742.775,51
34	Jalan, Irigasi, dan Jaringan	1.025.401.698.788,19	869.452.024.352,48
35	Aset Tetap Lainnya	33.319.696.513,97	31.457.016.577,00
36	Konstruksi Dalam Pengerjaan	72.640.897.290,26	40.110.435.452,95
37	<b>Jumlah Aset Tetap (25 s.d. 30)</b>	<b>2.142.415.172.768,28</b>	<b>1.842.482.140.832,04</b>
38			
<b>39</b>	<b>DANA CADANGAN</b>		
40	Dana Cadangan	0,00	0,00
41	<b>Jumlah Dana Cadangan (34)</b>	<b>0,00</b>	<b>0,00</b>
42			
<b>43</b>	<b>ASET LAINNYA</b>		
44	Tagihan Penjualan Angsuran	0,00	0,00
45	Tuntutan Perbendaharaan	379.861.828,00	379.861.828,00
46	Tuntutan Ganti Rugi	5.746.985.943,09	1.715.201.703,00
47	Aset Tidak Berwujud	501.156.820,56	373.949.320,56
48	Aset Lain-lain	22.106.837.076,00	27.679.847.004,97
49	<b>Jumlah Aset Lainnya (38 s.d. 40)</b>	<b>28.734.841.667,65</b>	<b>30.148.859.856,53</b>
50	<b>JUMLAH ASET (11 + 22+ 31 +35 + 41)</b>	<b>2.491.069.052.679,50</b>	<b>2.180.013.838.699,25</b>
51			
<b>52</b>	<b>KEWAJIBAN</b>		
53	<b>KEWAJIBAN JANGKA PENDEK</b>		
54	Hutang Perhitungan Fihak Ketiga (PFK)	0,00	0,00
55	Bagian Lancar Hutang Dalam Negeri - Pemerintah Pusat	0,00	0,00
56	Bagian Lancar Hutang Dalam Negeri - Pemerintah Daerah	0,00	0,00
57	Hutang Jangka Pendek Lainnya	355.523.177,25	4.740.901.897,00
58	<b>Jumlah Kewajiban Jangka Pendek (46 s.d. 50)</b>	<b>355.523.177,25</b>	<b>4.740.901.897,00</b>

NO	U R A I A N	31 Desember 2014	31 Desember 2013
59			
60	<b>KEWAJIBAN JANGKA PANJANG</b>		
61	Hutang Dalam Negeri - Pemerintah Pusat	0,00	0,00
62	Hutang Dalam Negeri - Pemerintah Daerah Lainnya	0,00	0,00
63	Hutang Jangka Panjang lainnya	0,00	0,00
64	<i>Jumlah Kewajiban Jangka Panjang (54 s.d. 56)</i>	<b>0,00</b>	<b>0,00</b>
65	<b>JUMLAH KEWAJIBAN (51 + 57)</b>	<b>355.523.177,25</b>	<b>4.740.901.897,00</b>
66	<b>EKUITAS DANA</b>		
67	<b>EKUITAS DANA LANCAR</b>		
68	Sisa Lebih Pembiayaan Anggaran (SiLPA)	141.904.651.530,84	176.473.759.422,55
69	Pendapatan Yang Ditangguhkan	1.607.500,00	0,00
70	Cadangan Piutang	30.878.579.424,00	26.544.891.312,14
71	Cadangan Persediaan	7.954.510.107,74	6.772.268.367,87
72	Dana Yang Harus Disediakan Untuk Pembayaran Hutang Jangka Pendek	(355.523.177,25)	(4.740.901.897,00)
73	<i>Jumlah Ekuitas Dana Lancar (61 s.d. 65)</i>	<b>180.383.825.385,33</b>	<b>205.050.017.205,56</b>
74			
75	<b>EKUITAS DANA INVESTASI</b>		
76	Diinvestasikan Dalam Investasi Jangka Panjang	139.179.689.680,99	97.591.918.908,12
77	Diinvestasikan Dalam Aset Tetap	2.142.415.172.768,28	1.842.482.140.832,04
78	Diinvestasikan Dalam Aset Lainnya	28.734.841.667,65	30.148.859.856,53
79	Dana Yang Harus Disediakan Untuk Pembayaran Hutang Jangka P	0,00	0,00
80	<i>Jumlah Ekuitas Dana Investasi (69 s.d. 72)</i>	<b>2.310.329.704.116,92</b>	<b>1.970.222.919.596,69</b>
81			
82	<b>EKUITAS DANA CADANGAN</b>		
83	Diinvestasikan Dalam Dana Cadangan	0,00	0,00
84	<i>Jumlah Ekuitas Dana Cadangan (76)</i>	<b>0,00</b>	<b>0,00</b>
85			
86	<b>JUMLAH EKUITAS DANA (66 + 73 + 77)</b>	<b>2.490.713.529.502,25</b>	<b>2.175.272.936.802,25</b>
87			
88	<b>JUMLAH KEWAJIBAN DAN EKUITAS DANA (58 + 79)</b>	<b>2.491.069.052.679,50</b>	<b>2.180.013.838.699,25</b>

Catatan atas Laporan Keuangan merupakan bagian yang tidak terpisahkan dari Laporan Keuangan secara keseluruhan.

Marabahan, Maret 2015  
**BUPATI BARITO KUALA,**  
  
**H. HASANUDDIN MURAD**



## LAPORAN REALISASI ANGGARAN




**PEMERINTAH KABUPATEN BARITO KUALA**  
**LAPORAN REALISASI ANGGARAN**  
**UNTUK TAHUN YANG BERAKHIR SAMPAI DENGAN 31 DESEMBER 2014**


*(Dalam Rupiah)*

NO.	U R A I A N	ANGGARAN 2014	REALISASI 2014	REALISASI 2013
1	<b>PENDAPATAN</b>			
2	<b>PENDAPATAN ASLI DAERAH</b>			
3	Pajak Daerah	17.398.127.770,00	21.335.130.075,15	9.371.960.453,36
4	Retribusi Daerah	4.794.475.633,00	5.744.538.387,75	6.360.138.264,00
5	Hasil Pengelolaan Kekayaan Daerah yg dipisahkan	5.079.906.986,00	5.079.906.986,00	1.899.393.766,00
6	Lain-lain PAD yang Sah	16.093.983.900,00	37.355.119.743,39	17.985.396.256,00
7	<b>Jumlah I (Pendapatan Asli Daerah)</b>	<b>43.366.494.289,00</b>	<b>69.514.695.192,29</b>	<b>35.616.888.739,36</b>
8				
9	<b>PENDAPATAN TRANSFER</b>			
10	<b>TRANSFER PEMERINTAH PUSAT -</b>			
11	<b>DANA PERIMBANGAN</b>			
12	Dana Bagi Hasil Pajak	18.678.217.705,00	33.359.368.598,00	49.455.494.772,00
13	Dana Bagi Hasil Sumber Daya Alam	107.169.415.815,00	98.735.199.058,00	97.422.967.925,00
14	Dana Alokasi Umum	512.015.486.000,00	512.015.486.000,00	490.244.084.000,00
15	Dana Alokasi Khusus	87.586.590.000,00	87.586.590.000,00	99.896.120.000,00
16	Dana Alokasi Khusus Reboisasi			
17	<b>Jumlah II (Transfer Dana Perimbangan)</b>	<b>725.449.709.520,00</b>	<b>731.696.643.656,00</b>	<b>737.018.666.697,00</b>
18	<b>TRANSFER PEMERINTAH PUSAT- LAINNYA</b>			
19	Dana Otonomi Khusus	0,00	0,00	
20	Dana Penyesuaian	77.972.934.000,00	77.972.934.000,00	69.927.101.000,00
21	<b>Jumlah III (Transfer Pemerintah Pusat - Lainnya)</b>	<b>77.972.934.000,00</b>	<b>77.972.934.000,00</b>	<b>69.927.101.000,00</b>
22	<b>TRANSFER PEMERINTAH PROVINSI</b>			
23	Pendapatan Bagi Hasil Pajak	69.960.687.213,00	67.621.679.861,00	61.376.280.132,00
24	<b>Jumlah IV (Transfer Pemerintah Provinsi)</b>	<b>69.960.687.213,00</b>	<b>67.621.679.861,00</b>	<b>61.376.280.132,00</b>
25				
26	<b>TRANSFER PEMERINTAH PROVINSI - LAINNYA</b>			
27	Bantuan Keuangan dari Propinsi	0,00	0,00	0,00
28	Bantuan Dana Pemekaran dari Propinsi	0,00	0,00	0,00
29	Bantuan Keuangan Lainnya dari Propinsi	0,00	0,00	0,00
30	<b>Jumlah V (Transfer Pemerintah Provinsi-Lainnya)</b>			
31				
32	<b>Jumlah VI Pendapatan Transfer (II+III+IV+V)</b>	<b>873.383.330.733,00</b>	<b>877.291.257.517,00</b>	<b>868.322.047.829,00</b>
33				
34	<b>LAIN-LAIN PENDAPATAN YANG SAH</b>			
35	Pendapatan Lainnya	0,00	0,00	3.013.800.000,00
36	Hibah	0,00	30.895.222.000,00	23.277.652.500,00
37	<b>Jumlah VII (Lain-Lain Pendapatan yang Sah)</b>	<b>0,00</b>	<b>30.895.222.000,00</b>	<b>26.291.452.500,00</b>
38	<b>TOTAL PENDAPATAN (I + VI + VII)</b>	<b>916.749.825.022,00</b>	<b>977.701.174.709,29</b>	<b>930.230.389.068,36</b>
39				
40	<b>BELANJA</b>			
41	<b>BELANJA OPERASI</b>			
42	Belanja Pegawai	459.226.926.715,00	442.510.591.178,00	393.901.129.785,00
43	Belanja Barang dan Jasa	162.675.734.567,00	155.798.105.900,03	128.232.737.628,00
44	Bunga	-	-	0,00
45	Subsidi	-	-	0,00
46	Hibah	23.659.610.643,00	20.048.530.146,00	17.037.439.739,00
47	Bantuan Sosial	8.369.843.350,00	7.536.229.595,00	5.684.097.740,00
48	Bantuan Keuangan	28.565.414.513,00	26.500.838.908,00	17.321.364.513,00
49	<b>Jumlah I (Belanja Operasi)</b>	<b>682.497.529.788,00</b>	<b>652.394.295.727,03</b>	<b>562.176.769.405,00</b>
50				

NO.	U R A I A N	ANGGARAN 2014	REALISASI 2014	REALISASI 2013
51	<b>BELANJA MODAL</b>			
52	Belanja Tanah	4.006.806.000,00	2.165.988.890,00	4.839.079.337,00
53	Belanja Peralatan dan Mesin	32.202.369.935,00	28.813.130.438,00	32.066.033.374,00
54	Belanja Gedung dan Bangunan	79.893.598.236,00	77.551.805.222,00	103.932.793.357,00
55	Belanja Jalan Irigasi dan Jaringan	231.309.529.275,00	227.642.477.243,00	165.084.429.737,00
56	Belanja Aset Tetap Lainnya	8.579.211.500,00	6.662.927.179,97	4.325.955.681,00
57	<b>Jumlah II (Belanja Modal)</b>	<b>355.991.514.946,00</b>	<b>342.836.328.972,97</b>	<b>310.248.291.486,00</b>
58				
59	<b>BELANJA TIDAK TERDUGA</b>			
60	Belanja Tidak Terduga	38.004.134.872,55	294.993.250,00	0,00
61	<b>Jumlah III (Belanja Tak Terduga)</b>	<b>38.004.134.872,55</b>	<b>294.993.250,00</b>	<b>0,00</b>
62	<b>Jumlah Belanja</b>	<b>1.076.493.179.606,55</b>	<b>995.525.617.950,00</b>	<b>872.425.060.891,00</b>
63				
64	<b>TRANSFER</b>			
65	<b>TRANSFER/BAGI HASIL KE DESA</b>			
66	Bagi Hasil Pajak ke Desa	689.185.487,00	81.642.800,00	107.054.650,00
67	<b>Jumlah IV (Transfer/Bagi Hasil ke Desa)</b>	<b>689.185.487,00</b>	<b>81.642.800,00</b>	<b>107.054.650,00</b>
68				
69	<b>TOTAL BELANJA DAN TRANSFER (I + II + III + IV)</b>	<b>1.077.182.365.093,55</b>	<b>995.607.260.750,00</b>	<b>872.532.115.541,00</b>
70	<b>SURPLUS / DEFISIT (Total Pendapatan - Total Belanja)</b>	<b>(160.432.540.071,55)</b>	<b>(17.906.086.040,71)</b>	<b>57.698.273.527,36</b>
71				
72	<b>PEMBIAYAAN</b>			
73	<b>PENERIMAAN PEMBIAYAAN</b>			
74	Penggunaan SILPA	176.473.759.422,55	176.473.759.422,55	
75	Penerimaan Kembali Pinjaman Angsuran Berjangka	11.000.000.000,00	10.378.177.500,00	12.130.624.432,00
76	<b>Jumlah I (Penerimaan Pembiayaan)</b>	<b>187.473.759.422,55</b>	<b>186.851.936.922,55</b>	<b>12.130.624.432,00</b>
77				
78	<b>PENGELUARAN PEMBIAYAAN</b>			
79	Pembentukan Dana Cadangan	-	-	
80	Penyertaan Modal Pemerintah Daerah	16.041.219.351,00	16.041.219.351,00	26.000.000.000,00
81	Pinjaman Angsuran Berjangka	11.000.000.000,00	10.999.980.000,00	10.999.980.000,00
82	<b>Jumlah II (Pengeluaran Pembiayaan)</b>	<b>27.041.219.351,00</b>	<b>27.041.199.351,00</b>	<b>36.999.980.000,00</b>
83	<b>Total PEMBIAYAAN NETO (I-II)</b>	<b>160.432.540.071,55</b>	<b>159.810.737.571,55</b>	<b>(24.869.355.568,00)</b>
84	<b>Sisa Lebih Pembiayaan Anggaran (SiLPA)</b>	<b>0,00</b>	<b>141.904.651.530,84</b>	<b>32.828.917.959,36</b>

Catatan atas Laporan Keuangan merupakan bagian yang tidak terpisahkan dari Laporan Keuangan secara keseluruhan.

Marabahan, Maret 2015  
**BUPATI BARITO KUALA,**  
  
**H. HASANUDDIN MURAD**








**PEMERINTAH KABUPATEN BARITO KUALA**  
**LAPORAN ARUS KAS**  
**UNTUK TAHUN YANG BERAKHIR SAMPAI DENGAN 31 DESEMBER 2014 DAN 2013**

(Dalam Rupiah)

NO.	URAIAN	31 Desember 2014	31 Desember 2013
1	<b>ARUS KAS DARI AKTIVITAS OPERASI</b>		
2	<b>Arus Masuk Kas :</b>		
3	Pendapatan Pajak Daerah	21.335.130.075,15	9.371.960.453,36
4	Pendapatan Retribusi Daerah	5.744.538.387,75	6.360.138.264,00
5	Hasil Pengelolaan Kekayaan Daerah yg dipisahkan	5.079.906.986,00	1.899.393.766,00
6	Lain-Lain PAD yang Sah	37.355.119.743,39	17.985.396.256,00
7	Dana Bagi Hasil Pajak	33.359.368.598,00	49.455.494.772,00
8	Dana Bagi Hasil Bukan Pajak	98.735.199.058,00	97.422.967.925,00
9	Dana Alokasi Umum	512.015.486.000,00	490.244.084.000,00
10	Dana Alokasi Khusus	87.586.590.000,00	99.896.120.000,00
11	Dana Alokasi Khusus Reboisasi	0,00	0,00
12	Dana Otonomi Khusus / Dana Penyesuaian	77.972.934.000,00	69.927.101.000,00
13	Pendapatan Bagi Hasil Pajak dari Propinsi	67.621.679.861,00	61.376.280.132,00
14	Pendapatan Bagi Hasil Lainnya dari Propinsi	0,00	0,00
15	Pendapatan Lainnya	5.000.000.000,00	3.013.800.000,00
16	<b>Jumlah I (Jumlah Arus Masuk Kas)</b>	<b>951.805.952.709,29</b>	<b>906.952.736.568,36</b>
17	<b>Arus Keluar Kas :</b>		
18	Belanja Pegawai	435.375.458.966,00	393.901.129.785,00
19	Belanja Barang Jasa	138.888.282.110,00	108.242.904.911,00
20	Bunga	0,00	0,00
21	Subsidi	0,00	0,00
22	Hibah	20.048.530.146,00	17.037.439.739,00
23	Bantuan Sosial	7.536.229.595,00	5.684.097.740,00
24	Bantuan Keuangan	26.500.838.908,00	17.321.364.513,00
25	Belanja Tak terduga	294.993.250,00	0,00
26	Belanja Bagi Hasil Pajak ke Desa	81.642.800,00	107.054.650,00
27	Belanja Bagi Hasil Retribusi ke Desa	0,00	0,00
28	Bantuan Keuangan ke Desa (add), kelurahan, Parpol		
29	<b>Jumlah II (Jumlah Arus Keluar Kas)</b>	<b>628.725.975.775,00</b>	<b>542.293.991.338,00</b>
30	<b>Total Arus Kas Bersih Dari Aktivitas Operasi(I-II)</b>	<b>323.079.976.934,29</b>	<b>364.658.745.230,36</b>
31	<b>ARUS KAS DARI AKTIVITAS INVESTASI ASET NON KEUANGAN</b>		
32	<b>Arus Masuk Kas</b>		
33	Pendapatan Penjualan Atas Tanah	0,00	0,00
34	Pendapatan Penjualan Atas Peralatan dan Mesin	0,00	0,00
35	Pendapatan Penjualan Atas Gedung dan Bangunan	0,00	0,00
36	Pendapatan Penjualan Atas Jalan, Irigasi dan Jaringan	0,00	0,00
37	Pendapatan dari Penjualan Aset Tetap Lainnya	0,00	0,00
38	Pendapatan Dari Penjualan Aset Lainnya	0,00	0,00
39	<b>Jumlah III (Arus Masuk Kas)</b>	<b>0,00</b>	<b>0,00</b>
40	<b>Arus Keluar Kas</b>		
41	Belanja Tanah	2.165.988.890,00	4.839.079.337,00
42	Belanja Peralatan dan Mesin	27.881.076.245,00	29.252.736.872,00
43	Belanja Gedung dan Bangunan	77.551.805.222,00	103.932.793.357,00
44	Belanja Jalan, Irigasi dan Jaringan	227.642.477.243,00	165.084.429.737,00
45	Belanja Aset Tetap Lainnya	5.744.715.375,00	3.851.432.400,00
46	Belanja Aset Lainnya	0,00	0,00
47	<b>Jumlah IV (Arus Keluar Kas)</b>	<b>340.986.062.975,00</b>	<b>306.960.471.703,00</b>
48	<b>Total Arus Kas Bersih dari Aktivitas Investasi Aset Non Keuangan (III-IV)</b>	<b>(340.986.062.975,00)</b>	<b>(306.960.471.703,00)</b>

NO.	URAIAN	31 Desember 2014	31 Desember 2013
49	<b>ARUS KAS DARI AKTIVITAS PEMBIAYAAN</b>		
50	<b>Arus Masuk Kas</b>		
51	Penggunaan Silpa	0,00	0,00
52	Pencairan Dana Cadangan	0,00	0,00
53	Penerimaan Kembali Pinjaman Angsuran Berjangka	10.378.177.500,00	12.130.624.432,00
54	Penerimaan Kembali dana Bergulir	0,00	0,00
55	Utang Kepada Pihak Ketiga (PPK) / Utang Belanja	0,00	0,00
56	Penerimaan Piutang Daerah	0,00	0,00
57	<b>Jumlah V (Arus Masuk Kas dari Aktivitas Pembiayaan)</b>	<b>10.378.177.500,00</b>	<b>12.130.624.432,00</b>
58	<b>Arus Keluar Kas</b>		
59	Pembentukan Dana Cadangan	0,00	0,00
60	Penyertaan Modal Pemerintah Daerah	16.041.219.351,00	26.000.000.000,00
61	Pembayaran Pokok Pinjaman Dalam Negeri - Pemerintah Pusat	0,00	0,00
62	Pinjaman Angsuran Berjangka	10.999.980.000,00	10.999.980.000,00
63	Penyaluran Dana Bergulir	0,00	0,00
64	Utang Kepada Pihak Ketiga (PPK) / Utang Belanja	0,00	0,00
65	<b>Jumlah VI (Arus Keluar Kas dari Aktivitas Pembiayaan)</b>	<b>27.041.199.351,00</b>	<b>36.999.980.000,00</b>
66	<b>Total Arus Kas Bersih dari Aktivitas Pembiayaan (V-VI)</b>	<b>(16.663.021.851,00)</b>	<b>(24.869.355.568,00)</b>
67			
68	<b>ARUS KAS DARI AKTIVITAS NON ANGGARAN</b>		
69	<b>Arus Masuk Kas</b>		
70	Penerimaan Perhitungan Pihak Ketiga (PFK)	22.122.025.560,00	48.337.963.578,96
71	<b>Jumlah Arus Masuk Kas dari Aktivitas Non Anggaran</b>	<b>22.122.025.560,00</b>	<b>48.337.963.578,96</b>
72	<b>Arus Keluar Kas</b>		
73	Pengeluaran Perhitungan Pihak Ketiga (PFK)	22.122.025.560,00	48.337.963.578,96
74	Biaya adm. Bank BRI	-	372.000,00
75	<b>Jumlah Arus Keluar Kas dari Aktivitas Non Anggaran</b>	<b>22.122.025.560,00</b>	<b>48.338.335.578,96</b>
76	<b>Total Arus Kas Bersih dari Aktivitas Non Anggaran</b>	<b>-</b>	<b>(372.000,00)</b>
77	<b>Kenaikan/Penurunan Kas (29 + 47 + 60 + 74)</b>	<b>(34.569.107.891,71)</b>	<b>32.828.545.959,36</b>
78	<b>Saldo Awal Kas di BUD</b>	<b>175.839.934.351,55</b>	<b>143.360.231.846,19</b>
79	<b>Saldo Awal Kas di BLUD</b>	<b>633.825.071,00</b>	<b>284.981.617,00</b>
80	<b>Saldo Awal Kas JKN</b>	<b>-</b>	<b>-</b>
81	<b>Saldo Akhir Kas</b>	<b>141.904.651.530,84</b>	
82	<b>Terdiri Dari :</b>		
83	<b>Saldo Akhir Kas di BUD (Kas Daerah) (75 + 76 - 78)</b>	<b>138.873.122.338,11</b>	<b>175.839.934.351,55</b>
84	<b>Kas di Bendahara Pengeluaran</b>	<b>300.000,00</b>	<b>-</b>
85	<b>Kas di Bendahara Penerima</b>	<b>-</b>	<b>-</b>
86	<b>Kas di BLUD</b>	<b>1.767.841.850,73</b>	<b>633.825.071,00</b>
87	<b>Kas di JKN</b>	<b>1.263.387.342,00</b>	<b>-</b>
88	<b>Saldo Akhir Kas (77+78+79+80)</b>	<b>141.904.651.530,84</b>	<b>176.473.759.422,55</b>

Catatan atas Laporan Keuangan merupakan bagian yang tidak terpisahkan dari Laporan Keuangan secara keseluruhan.

Marabahan, Maret 2015  
**BUPATI BARITO KUALA,**  
  
**H. HASANUDDIN MURAD**

